

AIS Chiffres-clés

2020

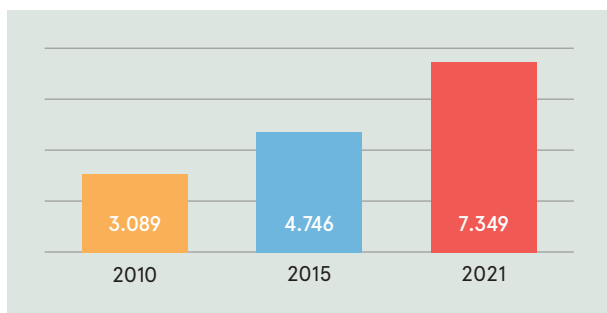
Les agences immobilières sociales en Wallonie

31 AIS présentes dans 240 communes

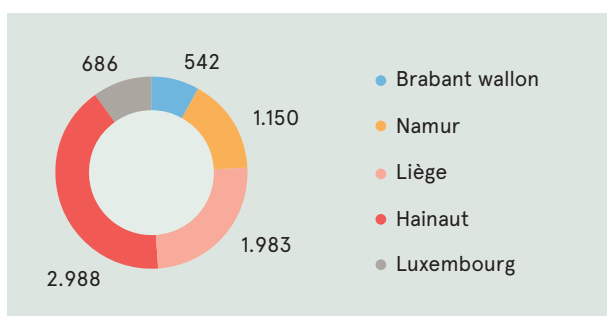




Le parc locatif



7.349 logements répartis comme suit :

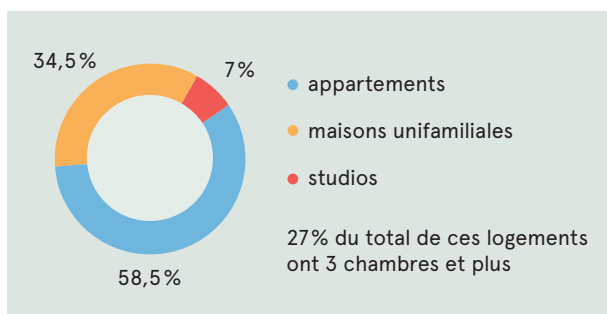


Le loyer moyen

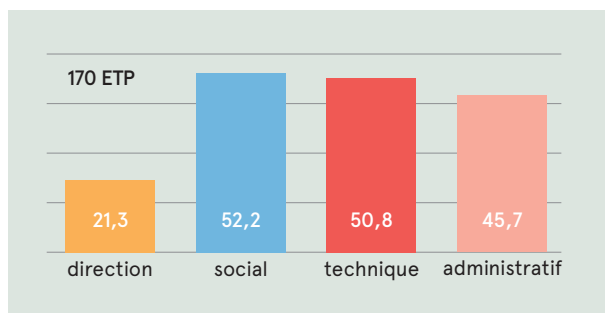
320 EUR en 2020



La typologie des logements



Le personnel des AIS



Le public

On distingue les candidats locataires et les locataires effectifs

Les ménages candidats

Composition

- 1,4 % adultes cohabitants
- 4,3 % adultes sans enfant
- 20,4 % familles avec enfant(s)
- 34,8 % familles monoparentales
- 39,1 % personnes seules

Les ménages locataires

Composition

- 44,2 % Personnes seules
- 32,8 % Familles monoparentales
- 17,5 % Couples avec enfant
- 5,5 % Adultes cohabitants¹

Revenus

- 79,30 % revenus de remplacement
- 18,70 % revenus du travail
- 2 % revenus mixtes

¹ Chiffres 2019

